

Company Profile



L'idea

Franco Antonelli

A.R.E Srl è stata fondata nel 2009 grazie alla visione futuristica di Franco Antonelli. La sua esperienza nel settore degli ascensori risale al 1953 e, grazie alle sue intuizioni, ha contribuito a rivoluzionare il mondo dell'elevazione.

Nel 1995, motivato dalla volontà di risolvere un problema di accessibilità per una persona disabile, che per esigenze normative non poteva essere risolto con l'installazione di un ascensore tradizionale, sviluppò una tecnologia innovativa per le piattaforme elevatrici.

Grazie alla sua intuizione, le piattaforme superarono il tradizionale limite di corsa dei 4 metri, trasformandosi da prodotti considerati poco sicuri e con limitate opportunità di installazione in elevatori altamente affidabili e molto più versatili rispetto ai tradizionali ascensori.

Nel 2003, Franco rivoluzionò ulteriormente il settore introducendo un'altra importante innovazione: l'utilizzo delle batterie come principale fonte di alimentazione per gli elevatori. Fino ad allora, infatti, le batterie venivano utilizzate marginalmente e solo per i montascale.

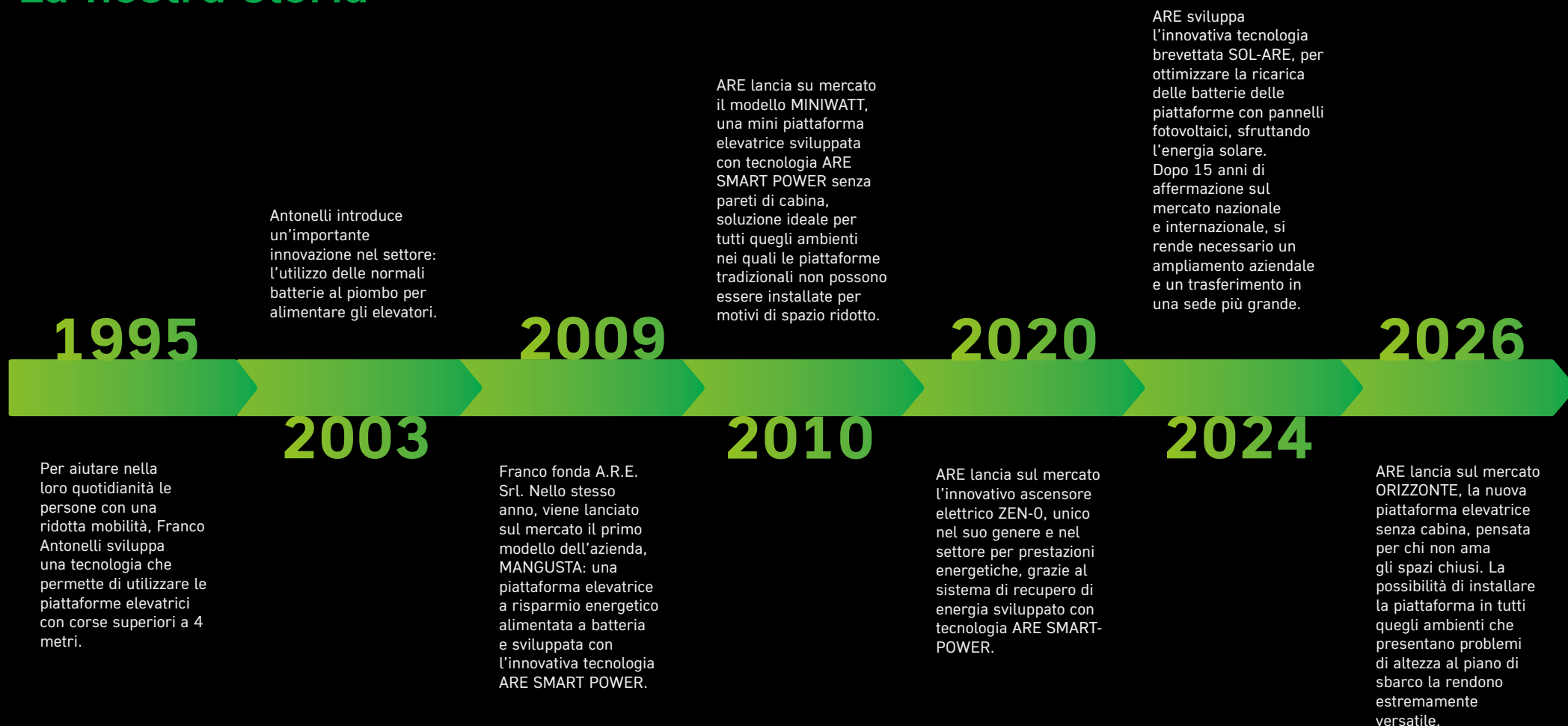
La visione imprenditoriale di Franco Antonelli si è concretizzata nel 2009 in una realtà di successo: A.R.E, acronimo di Ascensori a Risparmio Energetico. A.R.E è un'azienda dinamica che, sotto la guida di Filippo Antonelli, figlio di Franco, continua a investire nella ricerca tecnologica per soluzioni sempre più efficienti e all'avanguardia.

01



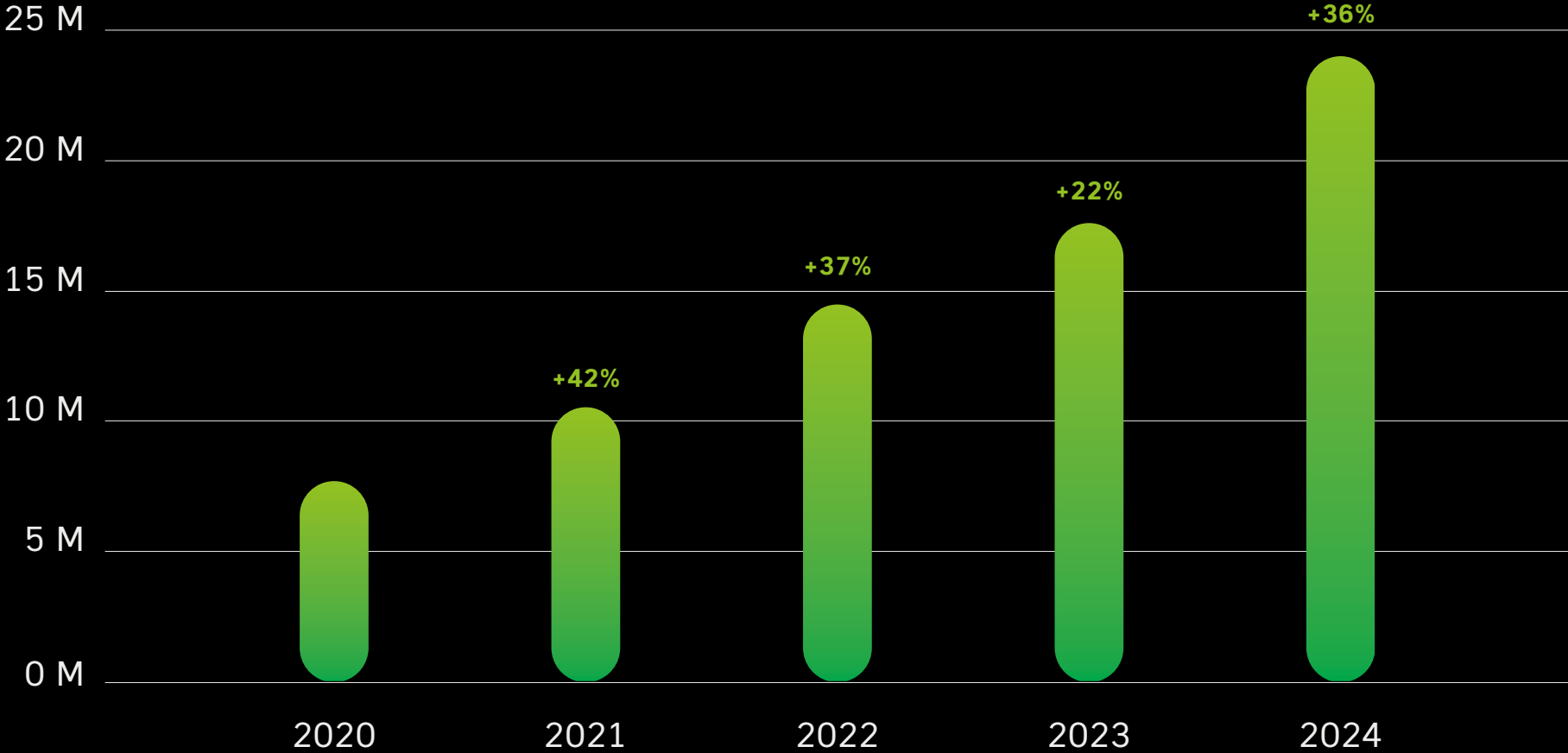
Timeline

La nostra storia



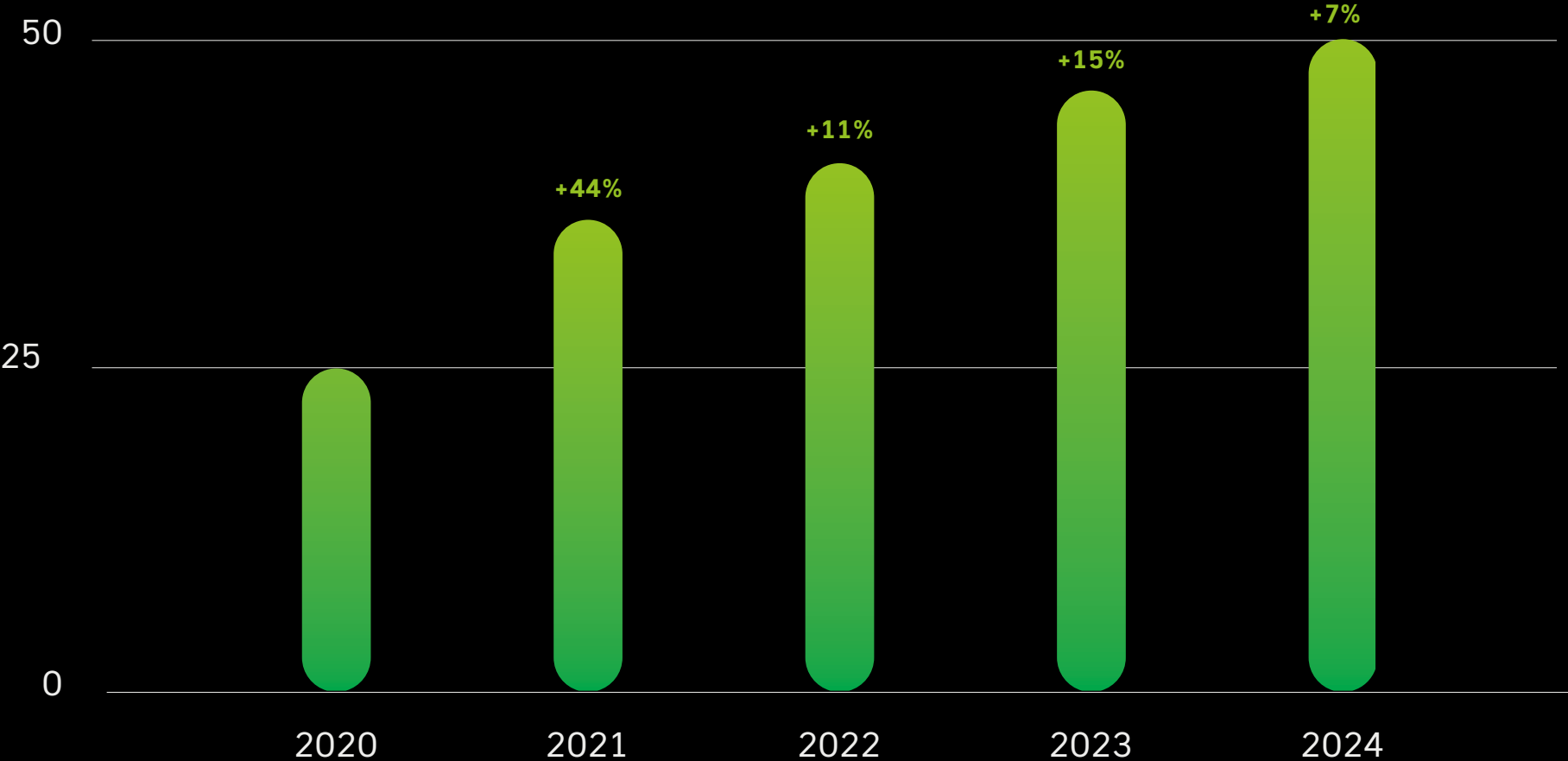
Fatturato

La nostra crescita



Dipendenti

WeAre



Produzione avanguardistica di ascensori a elevata efficienza energetica

02

I nostri numeri

+70

anni di esperienza

+300

rivenditori fidelizzati

+10500

impianti installati

I nostri statement



Vision

Semplificare l'accesso a spazi verticali ottimizzando e risparmiando energia.



Mission

Costruire elevatori ad alto impatto tecnico e tecnologico energeticamente sostenibili.



Values

Innovazione
Anti-convenzionalità
Trasparenza



« L'efficienza energetica è da sempre il nostro obiettivo. Investiamo costantemente nello sviluppo di tecnologie per proporre soluzioni innovative ed energeticamente performanti. »

Filippo Antonelli, Owner

WeAre

La nostra Cultura Orientata alle Persone

La componente umana è fondamentale per la nostra crescita e il nostro successo: le persone sono il vero motore del progresso.

La Nostra cultura aziendale è orientata alle persone, basata su valori come il rispetto, la fiducia, e la collaborazione . Riconosciamo e apprezziamo il contributo unico di ciascun membro del team e incoraggiamo un ambiente di lavoro inclusivo in cui le idee sono valorizzate e il potenziale di crescita personale è coltivato.

La professionalità del nostro team ci permette di sviluppare soluzioni tecnologiche innovative che rispondono alle esigenze mutevoli del mercato.



03

Sviluppo & innovazione

L'efficienza energetica è da sempre il nostro obiettivo.



Il mondo che immaginiamo, lo costruiamo con impegno ogni giorno, dal 2009.

Lavoriamo con passione per rinnovare il settore dell'industria degli ascensori e delle piattaforme elevatrici, investendo costantemente nello sviluppo di tecnologie che garantiscono soluzioni sempre più innovative, energeticamente efficienti e a basso costo di gestione.

Crediamo in una mobilità inclusiva, affinché ogni persona, indipendentemente dall'età o dalle capacità fisiche, possa muoversi in modo sicuro e confortevole all'interno di un edificio. Per questo, realizziamo soluzioni su misura e 100% made in Italy, personalizzabili nelle finiture, integrabili perfettamente nell'ambiente circostante.

04

La ricerca come metodo di lavoro

Tecnologia proprietaria: ARE SMART POWER®

ARE SMART-POWER è il nome assegnato all'innovativa tecnologia brevettata impiegata nel funzionamento dei nostri elevatori che permette di ottenere numerosi vantaggi in termini di efficienza energetica.



Sistema Anti-Blackout

Sempre funzionante, sempre sicuro.

Il sistema principale di alimentazione dei nostri elevatori è basato sull'utilizzo di batterie.

Questo permette di continuare a utilizzare l'elevatore anche in caso di interruzione improvvisa dell'energia elettrica, garantendo sempre accessibilità e sicurezza.



Ricarica da pannelli fotovoltaici SOL-ARE

Energia rinnovabile. Consumo pari a 0

SOL-ARE® è la nuova innovazione tecnologica brevettata da ARE, che ha come scopo quello di ottimizzare la ricarica delle batterie delle Piattaforme sfruttando l'energia solare prodotta dai pannelli fotovoltaici.



Recupero dell'energia

Più lo utilizzi, più energia immagazzini

L'energia prodotta durante le normali fasi di utilizzo dai nostri elevatori non si disperde in calore ma viene immagazzinata nelle batterie per poi essere impiegata nelle successive corse, riducendo in questo modo i costi di approvvigionamento dalla rete elettrica.



Ridotto consumo energetico, massima potenza impegnata

Consuma meno di un elettrodomestico

Grazie alla tecnologia ARE SMART POWER, la potenza massima impegnata dai nostri elevatori è paragonabile, se non inferiore, a molti elettrodomestici. Ad esempio, la potenza impegnata dalle piattaforme elevatrice MANGUSTA, MINIWATT e ORIZZONTE è di soli 130W, inferiore a quello di un forno elettrico o a microonde. Il confronto vale anche per l'ascensore elettrico ZEN-0, unico nel suo genere, che impegna solo 300W.

05

Il nostro standard

Progetti su misura

Progettiamo Elevatori completamente personalizzati.

Ogni impianto è un progetto unico, creato su misura per soddisfare le specifiche esigenze di installazione, sia in termini di spazio che di design, dei nostri clienti.



Collaborazioni con Partner di Eccellenza

Per lavorazioni specializzate, ci affidiamo a partner di eccellenza. Questa collaborazione ci permette di utilizzare le migliori tecnologie disponibili, adattandole alle esigenze specifiche di ogni progetto.



Eccellenza nel Design e nella Produzione

La progettazione di ogni componente è affidata a un team tecnico altamente qualificato, garantiamo così alti livelli qualitativi e standard produttivi avanzati.



Verifica Interna: Massima Qualità

La verifica finale di tutte le componenti meccaniche ed elettriche avviene internamente, assicurando che ogni singolo componente sia conforme alle specifiche richieste dal cliente. Questo processo garantisce la massima qualità e la piena soddisfazione del cliente.

La nostra organizzazione

07

Supporto Personalizzato ai Clienti

Il nostro reparto commerciale offre un supporto completo ai nostri Clienti, guidandoli nella definizione dei dettagli di ogni singolo progetto. Manteniamo i nostri clienti costantemente aggiornati su tutte le fasi di progettazione e produzione, assicurando una comunicazione trasparente e una collaborazione efficace.



Presenza Internazionale

Grazie alla rete capillare di rivenditori qualificati in tutta Italia e a un network di partners commerciali esteri in costante crescita, la nostra azienda ha raggiunto una rilevanza internazionale.

I nostri elevatori

08

Mangusta

Piattaforma elevatrice elettrica a risparmio energetico



Caratteristiche

0,15 m/s
Velocità di movimento
paese EU

0,30 m/s
Velocità di movimento
paese extra EU

130W
Potenza impegnata

Miniwatt

Mini piattaforma elevatrice elettrica



Caratteristiche

0,15 m/s
Velocità di movimento

130W
potenza impegnata

I nostri elevatori

Orizzonte

Piattaforma elevatrice elettrica senza cabina



Caratteristiche

0,15 m/s

Velocità di movimento

130W

Potenza impegnata

Zen-0

Ascensore elettrico



Caratteristiche

0,8 m/s

Velocità di movimento

300W

Potenza impegnata

Etica aziendale

La nostra visione coerente nel tempo

Sin dall'intuizione di Franco Antonelli, visionario nella creazione di un impianto di elevazione alimentato a batteria, il mercato ha visto nascere numerosi produttori e assemblatori di bassa qualità.

Noi abbiamo sempre mantenuto salda la nostra visione originale, offrendo esclusivamente soluzioni avanzate che integrano la nostra tecnologia proprietaria, focalizzata su risparmio energetico e recupero di energia. Per noi, questa è l'unica strada per realizzare impianti di elevazione all'avanguardia, progettati per le sfide del XXI secolo.



“ I nostri clienti ci scelgono perché condividono la nostra filosofia e i nostri valori, e noi siamo orgogliosi di dimostrare, ogni giorno, che scegliere i prodotti A.R.E. è stata la decisione migliore. ”

Rosario Rosone, Sales Director



Via E. Fermi, 29
51010 Massa e Cozzile (PT) Italia
P.Iva: 01703750479
Tel: +39 0572 767991
info@areascensori.it

www.areasensori.it